

HÄFELE

HÄFELE JOBTISCH.
DIE HARMONISCHE
VERBINDUNG ZWISCHEN

HOME & OFFICE.



JOB
TISCH

Häfele JobTisch 1200x800.



ARBEITE KLUG, NICHT HART. MIT DEM ERGONOMISCHEN BÜROARBEITSPLATZ FÜR ZUHAUSE.

Auf einmal steht die Welt still, um sich dann in eine andere Richtung weiter zu drehen. Wie sieht die „neue Normalität“ aus? Zum Beispiel arbeiten wir Zuhause: am Küchentisch, im Arbeits- oder im Esszimmer. Vollzeit, Teilzeit, Tageweise.

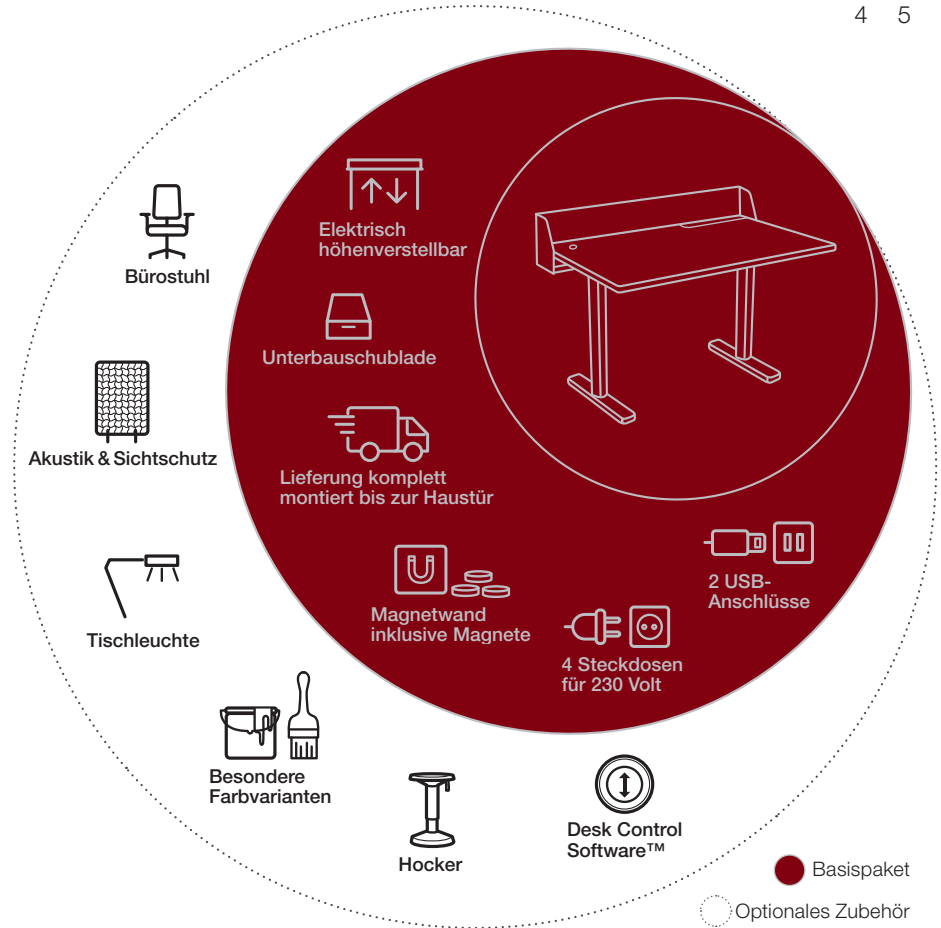
Mit dem JobTisch bietet Häfele dafür eine geeignete Lösung an, die sich gestalterisch und funktional in jedes Wohnumfeld integrieren lässt und gleichzeitig die Gesundheit fördert. Weitere Informationen inklusive Förderprogramme unter: www.haefele.de/jobtisch

OPTIMIERTE LÖSUNG GUT DURCHDACHT.

Das Basispaket enthält den elektrisch höhenverstellbaren Tisch mit ausreichend Stromanschlüssen, einer Unterbauschublade sowie einer Magnetwand inklusive Magneten.

Der ergonomische Arbeitsplatz mit dem exklusiven Design wird komplett montiert bis zur Haustür geliefert. So lässt er sich nach dem „Plug & Play“ Prinzip kinderleicht aufstellen, anschließen und sofort benutzen.

Sorgfältig abgestimmtes und ergonomisches Zubehör erweitert das Basispaket nach Ihren Wünschen. Damit arbeiten daheim schöner und bequemer wird.



Häfele JobTisch 900x660.



HÄFELE JOBTISCH. DIE VORTEILE.


- > Integrierte Unterbauschublade bietet Stauraum für Utensilien.
- > Integrierte Steckdoseneinheit inklusive zwei USB-Anschlüssen sichert die Stromzufuhr für alle Geräte und ermöglicht einen ergonomischen Zugriff von oben.
- > Einhaltung aller gültigen Sicherheitsstandards. Der Kollisionsschutz sorgt auch für die Sicherheit der Kinder.
- > Die Tischleuchte Roxxane von Nimbus lässt sich mit einem Universaladapter auch nachträglich in die Tischplatte einfügen.
- > German Quality mit 5 Jahren Garantie.



Häfele JobTisch 900x660.

Die platzoptimierte Lösung mit 0,61 m² Arbeitsfläche, die durch alle gängigen Türen passt.

Höheneinstellung 715–1215 mm



Zwei Tischgrößen wählbar.



1200x800 mm



900x660 mm

Arbeiten im Stehen.

- > Der Rücken wird entlastet.
- > Die Arbeit erhält neuen Schwung.
- > Die Durchblutung des Körpers wird gefördert.
- > Im Stehen werden mehr Kalorien verbrannt.
- > Dynamisches Stehen hebt die Stimmung.

Häfele JobTisch 1200x800.




Erfüllt mit einer großzügigen Arbeitsfläche von 0,96 m² die DIN EN 527-1.

Höheneinstellung 625–1275 mm



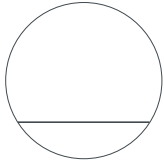
625–1275 mm

FARB-
KOMBINATIONEN.




Zeitgemäße Farben für einen perfekt integrierten Büroarbeitsplatz.


Tischplatte



U11027 Dekor
Icy white



U12000 Dekor
Vulkanschwarz



U12257 Dekor
Graphitgrau




U12009 Dekor
Silbergrau



U18006 Dekor
Skagerrak




U19503 Dekor
Avocado



U16037 Dekor
Puder



U16003 Dekor
Sandbeige



4179 Linoleum
SmokeyBlue*



4183 Linoleum
Pistachio*



4185 Linoleum
Powder*




Eiche furniert*




Esche furniert*

* Aufpreis


Tischgestell



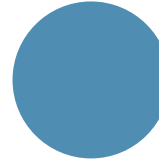
RAL 9003
Signalweiß



RAL 9011
Graphitschwarz




RAL 9006
Weißaluminium



RAL 5024
Pastellblau



RAL 9002
Grauweiß



RAL 3009
Oxidrot



Weitere Informationen unter:
www.haefele.de/jobtisch

DESIGN, ERGONOMIE, ATMOSPHÄRE.

Hocker.

- > Mobilität und Bewegung am Arbeitsplatz.
- > Rutschsichere Bodenplatte für unkomplizierten Sitzkomfort.
- > Stufenlos höhenverstellbar per Handschleufe.
- > Nachhaltige Herstellung, 50% aus Recyclaten.



Bürostuhl.

- > Stabilisierung der Wirbelsäule durch höhenverstellbare Unterstützung im Lendenwirbelbereich.
- > Individuell höhen- und breiten-einstellbare Armlehnen mit Schnellverschluss.
- > Maximaler Komfort durch zusätzliche Sitzneige- und Sitztiefeinstellung.
- > Hohe Strapazierfähigkeit des Sitzpolsters und der Rückenlehne.
- > Fördert eine ergonomische Sitzhaltung und beugt Rückenschmerzen vor.

Vielfältig und individuell.



Leuchte Roxxane von Nimbus.

- > Perfekte Ausleuchtung mit einem Lichtstrom von 900 Lumen.
- > Durch die berührungslose Gestensteuerung ist die Leuchte intuitiv bedien- und dimmbar.
- > Die eingesetzte Stromdimmung garantiert, dass die Leuchte bei Video-Konferenzen zu 100 Prozent flackerfrei bleibt.
- > Ergonomische Bedienung dank der hohen Beweglichkeit durch die Frikationsgelenke und den 3D-Gelenkkopf.



Akustikoptimierung und Sichtschutz.

- > Modulare Raumtrennung in vier praktischen Formaten.
- > Schallschirmend und schallabsorbierend.
- > Werkzeuglose Montage und perfekte Integration durch neun Farbvarianten.
- > Optimale Voraussetzungen für konzentriertes und kommunikatives Arbeiten.



WEITER DENKEN.

NEUGIERIG?
KONTAKTIEREN
SIE UNS.

HÄFELE

www.haefele.de/jobtisch
E-Mail: jobtisch@haefele.de
Phone: +49 (0) 74 52/95 12 61